KOSTENLOSE LESEPROBE

Der

Hundekosten-Kompass

Gut für den Hund. Gut für Ihr Portemonnaie.



Ein Brief von Klaus

Liebe Leserin, lieber Leser,
ich bin Klaus, und das ist Bruno, mein schwarz-weißer Mischling mit nur einem Schlappohr. Viele Hundehalter kennen das: Man liebt den Hund und erschrickt trotzdem über die Rechnung.



Bruno und ich

Und dann kommt die Frage, die niemand gern laut stellt: **Wo kann ich sparen, ohne dass mein Hund darunter leidet?** Genau darum geht es in diesem Kompass. Nicht um Geiz, sondern darum, das Geld dorthin zu geben, wo es dem Hund nützt.

Eines sollten Sie vorab wissen: Klaus und Bruno sind erfundene Figuren, die mithilfe von künstlicher Intelligenz entstanden sind. Die Zahlen, Regeln und Tipps sind dagegen echt. Jede wichtige Angabe hat eine Quelle; die Quellen stehen am Ende jedes Teils.

Eines bin ich auch nicht: Tierarzt. Dieser Kompass ersetzt keinen Besuch in der Praxis. Wo es um die Gesundheit geht, sage ich Ihnen deutlich, ab wann Sie anrufen sollten. Und an manchen Stellen sage ich auch: Hier bitte nicht sparen.

Lesen Sie nicht alles auf einmal. Beginnen Sie mit Ihrer Jahresrechnung (Seite 5). Ein ruhiger Abend und ein Stift genügen.

Ein Hund braucht nicht viel Geld. Er braucht Sie.

Klaus & Bruno

So benutzen Sie diesen Kompass

Jeder Spartipp sieht gleich aus

Oben steht, was Sie brauchen. Darunter vier dunkle Kästchen mit den wichtigsten Zahlen. Dann folgt, was sich nach der Größe Ihres Hundes ändert, wo Sie nicht sparen sollten und worauf Sie achten müssen. Auf der zweiten Seite kommen die Schritte, einer nach dem anderen.

Die vier Kästchen

KOSTET	SIE SPAREN	AUFWAND	WIE OFT
Preis	**Ersparnis**	**Zeit**	**Häufigkeit**
mit Quelle und Datum	als Rechenbeispiel	wie lange es dauert	einmal, monatlich, jährlich

KOSTET: der übliche Preis in Deutschland, so wie er in der Quelle steht.

SIE SPAREN: was der Tipp bringen kann. Immer ein Rechenbeispiel, nie ein Versprechen.

AUFWAND: wie viel Zeit oder Mühe der Tipp Sie kostet.

WIE OFT: ob Sie es einmal, jeden Monat oder einmal im Jahr tun.

Nach Größe

Klein: bis 10 kg

Mittel: 10 bis 25 kg

Groß: über 25 kg

Futter, Medikamente und manche Versicherungen richten sich nach dem Gewicht.

Wo fangen Sie an?

Neuer Hund? Jahresrechnung Seite 5

Tierarztrechnung zu hoch? Teil 2 Seite 9

Versicherung unklar? Teil 3 (im vollständigen Kompass)

Wenig Zeit? Die 8 teuersten Fehler

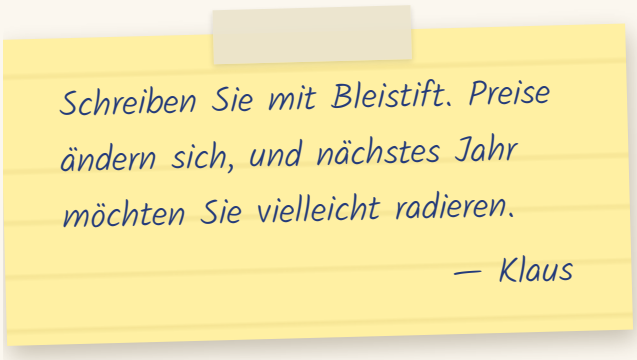

Solche gelben Zettel sind Notizen aus Klaus' Notizbuch: kurze Erinnerungen für den Alltag.

Was in diesem Kompass steht

Für den Anfang

Ein Brief von Klaus **2**

So benutzen Sie diesen Kompass **3**

Ihre Jahresrechnung: was ein Hund wirklich kostet **5**

Die 8 teuersten Fehler **6**

1. Futter: gut und bezahlbar

Wie viel Futter Ihr Hund wirklich braucht *im Kompass*

Teuer ist nicht gleich gut: das Etikett lesen *im Kompass*

Nass oder trocken: was ein Tag Futter kostet *im Kompass*

Leckerlis: die versteckten Kosten *im Kompass*

Essen vom Tisch: was Hunde nicht fressen sollten *im Kompass*

2. Beim Tierarzt 9

Die Tierarztrechnung verstehen: warum dieselbe Behandlung anders kostet **10**

Notdienst: wann er nötig ist und was er kostet **12**

Vorher nach den Kosten fragen *im Kompass*

Impfen und Entwurmen nach Plan *im Kompass*

Zähne: die Vorsorge, die sich lohnt *im Kompass*

Kastration: Kosten und Entscheidung *im Kompass*

3. Versicherungen: das Kleingedruckte verstehen

Hundehaftpflicht: wo sie vorgeschrieben ist *im Kompass*

OP- oder Krankenversicherung: was sich lohnt *im Kompass*

Wartezeit, Selbstbeteiligung und Erstattungssatz *im Kompass*

4. Ausstattung, Spielzeug und Steuer

Die Grundausstattung, die reicht *im Kompass*

Spielzeug fast ohne Geld *im Kompass*

Pflege zu Hause: Krallen, Fell, Ohren *im Kompass*

Hundesteuer: was Sie zahlen und wo es Ermäßigung gibt *im Kompass*

5. Hier nicht sparen

Sicherheit: Leine, Geschirr und Auto *im Kompass*

Wenn der Hund älter wird *im Kompass*

Die Notfall-Rücklage: so fangen Sie an *im Kompass*

Zum Schluss

Karte zum Ausschneiden: Fragen beim Tierarzt **15**

Karte zum Ausschneiden: Notfall *im Kompass*

Karte zum Ausschneiden: Jahreskosten *im Kompass*

FÜR DEN ANFANG

Ihre Jahresrechnung

Bevor Sie sparen, sollten Sie wissen, wofür Sie heute Ihr Geld ausgeben. Tragen Sie rechts ein, was Sie im letzten Jahr bezahlt haben. Kontoauszüge und Quittungen helfen dabei.

Posten	Richtwert in Deutschland	Ihr Betrag im Jahr
Hundesteuer	je nach Gemeinde 0 € bis über 200 € (Berlin 120 €, Köln 174 €)	_____ €
Haftpflicht	etwa 36 bis 70 € im Jahr	_____ €
OP-Versicherung	gute Tarife etwa 216 bis 403 € im Jahr	_____ €
Futter	gutes Trockenfutter im Test schon ab rund 25 Cent am Tag	_____ €
Untersuchung	23,62 € (1-fach) bis 70,86 € (3-fach) pro Besuch	_____ €
Impfung	Spritze 11,50 € + Bescheinigung 6,16 € (1-fach) + Impfstoff	_____ €
Zubehör, Spielzeug, Pflege	individuell	_____ €
Rücklage für Notfälle	siehe Teil 5	_____ €
Summe		_____ €

Tierarzt: 1- bis 3-facher Satz der Gebührenordnung für Tierärzte (GOT, gültig seit 22.11.2022), ohne Mehrwertsteuer; auf der Rechnung kommt sie dazu. Hundesteuer: Stand 2026. Quellen am Ende von „Für den Anfang".

Zum Vergleich

Oft werden rund 1.200 € im Jahr genannt. Das ist eine grobe Schätzung, keine amtliche Zahl. Große Hunde kosten meist mehr.

Teilen Sie die Summe durch 12: So viel sollten Sie jeden Monat für Ihren Hund zurücklegen.

— Klaus

Erst die Fehler, dann die Tipps: Diese acht kosten Hundehalter am meisten Geld.

FEHLER 1

Ohne Haftpflichtversicherung unterwegs



× FALSCH Ohne Versicherung zahlen Sie jeden Schaden selbst.



✓ RICHTIG Mit Hundehaftpflicht: ab etwa 36 € im Jahr.

> *Bruno ist der liebste Hund der Welt. Trotzdem kann er einmal einen Radfahrer erschrecken.*
> — Klaus

Warum es teuer wird: Verursacht Ihr Hund einen Schaden, haften Sie als Halter, auch ohne eigene Schuld. Das kann sehr teuer werden. In mehreren Bundesländern ist die Hundehaftpflicht für jeden Hund vorgeschrieben, etwa in Berlin, Hamburg und Niedersachsen.

So machen Sie es richtig: Schließen Sie trotzdem eine ab, auch wo sie nicht vorgeschrieben ist. Laut Stiftung Warentest (9/2025) gibt es guten Schutz ab etwa 36 € im Jahr für kleine Hunde und unter 60 € für einen Labrador.

Versicherungsschein-Nummer auf die Notfall-Karte schreiben.

— Klaus

FEHLER 2

Mit Beschwerden bis zum Wochenende warten



× FALSCH Freitagabend in den Notdienst: mindestens doppelter Satz plus 50 €.

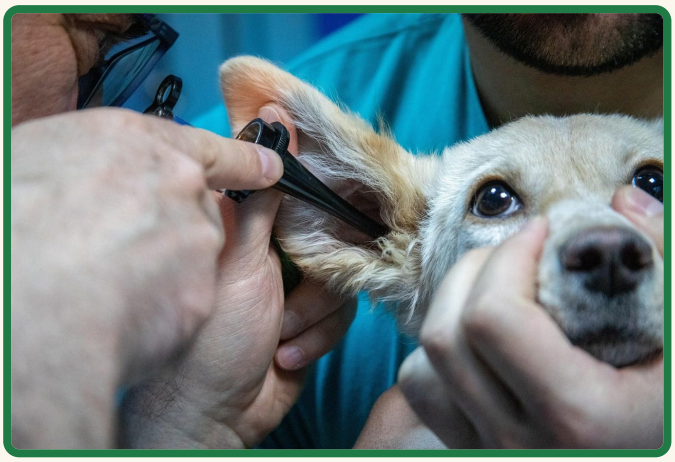

✓ RICHTIG Dienstag in die Sprechstunde: normaler Satz.

> *Ein Hund sucht sich nicht aus, wann er krank wird. Aber wir können oft früher hinschauen.*
> — **Klaus**

Warum es teuer wird: Im tierärztlichen Notdienst rechnet die Praxis mindestens den doppelten Satz ab und dazu eine Notdienstgebühr von 50 € (ohne Mehrwertsteuer). Als Notdienstzeit gelten abends und nachts von 18 bis 8 Uhr, das Wochenende von Freitag 18 Uhr bis Montag 8 Uhr und Feiertage.

So machen Sie es richtig: Fällt Ihnen seit ein paar Tagen etwas auf, etwa weniger Appetit oder leichtes Humpeln, rufen Sie unter der Woche in der Praxis an und machen Sie einen Termin. Ein echter Notfall wartet dagegen nie: Dann fahren Sie sofort, egal wann.

Ungutes Gefühl am Dienstag? Dann am Dienstag anrufen, nicht erst am Freitag.
— Klaus

Quellen zu diesem Teil

1. Stiftung Warentest: Hundehaftpflicht im Vergleich (17.09.2025)
2. Finanztip: Hundehaftpflichtversicherung Vergleich (2026)
3. Bürgerliches Gesetzbuch, § 833 (Haftung des Tierhalters), gesetze-im-internet.de
4. Verordnung über die Gebühren für tierärztliche Leistungen (GOT) vom 15.08.2022, §§ 2, 4 und Gebührenverzeichnis Nr. 16, 87, 221, gesetze-im-internet.de
5. Universität Göttingen: Die GOT im tierärztlichen Notdienst (Merkblatt)
6. Senatsverwaltung für Finanzen Berlin: Fragen und Antworten zur Hundesteuer
7. hamburg.de: Hundesteuer und Ermäßigung
8. Stadt Köln: Hundesteuer (5. Änderungssatzung vom 17.12.2025)
9. kommunal.de: Hundesteuer 2025, teure und günstige Städte (17.06.2025)
10. Stiftung Warentest: Hunde-Trockenfutter im Test, test 8/2025 (24.07.2025)
11. Stiftung Warentest: Die besten Hunde-OP-Versicherungen (16.04.2025)
12. Allianz: Was kostet ein Hund? (Schätzung nach Angaben des Deutschen Tierschutzbundes)

TEIL 2

Beim Tierarzt

Jede Rechnung abheften. Nach einem Jahr wissen Sie, was Bruno wirklich kostet.
— Klaus

> *Eine Tierarztrechnung ist kein Rätsel. Man muss nur wissen, wie sie aufgebaut ist.*
> **— Klaus**

In diesem Teil

Die Tierarztrechnung verstehen: warum dieselbe Behandlung anders kostet **10**

Notdienst: wann er nötig ist und was er kostet **12**

Die Tierarztrechnung verstehen: warum dieselbe Behandlung anders kostet

> *Zwei Praxen, dieselbe Untersuchung, zwei verschiedene Preise. Beides kann richtig sein.*
> **— Klaus**

Das brauchen Sie

- [ ] Ihre letzte Tierarztrechnung
- [ ] einen Stift
- [ ] zehn Minuten Ruhe
- [ ] die GOT zum Nachlesen: gesetze-im-internet.de, „GOT 2022"



KOSTET	SIE SPAREN	AUFWAND	WIE OFT
23,62 €	**bis 47,24 €**	**10 Min.**	**bei jeder Rechnung**
Untersuchung, 1-facher Satz	Unterschied 1- zu 3-fach je Untersuchung		

Nach Größe

Kleiner Hund
bis 10 kg
Die Gebühr ist gleich. Medikamente sind oft günstiger, weil die Dosis kleiner ist.

Mittlerer Hund
10 bis 25 kg
Die Gebühr ist gleich. Bei Medikamenten auf die Menge achten.

Großer Hund
über 25 kg
Die Gebühr ist gleich. Medikamente und Narkosemittel richten sich nach dem Gewicht.

Hier nicht sparen

Fragen Sie nach den Kosten, aber wählen Sie die Praxis nicht nur nach dem Preis. Eine Praxis, die Ihren Hund kennt, ist viel wert.

Wenn es hakt

Mehr als 3-fach? Das ist nur erlaubt, wenn Sie es vorher schriftlich vereinbart haben, zum Beispiel per E-Mail.

Rechnung ohne Nummern? Jede Leistung muss mit ihrer GOT-Nummer auf der Rechnung stehen. Fragen Sie freundlich nach.

Schritt für Schritt

1. Legen Sie die Rechnung vor sich. Jede Zeile hat eine Nummer aus der **GOT**, der Gebührenordnung für Tierärzte. **Nr. 16** ist zum Beispiel die Untersuchung mit Beratung.
2. Schauen Sie, mit welchem Satz gerechnet wurde: 1-fach, 2-fach oder 3-fach. Der Satz hängt von Schwierigkeit, Zeitaufwand und Uhrzeit ab.
3. Medikamente und Material stehen gesondert auf der Rechnung. Sie sind nicht in der Gebühr enthalten.
4. Ist etwas unklar, fragen Sie in der Praxis nach. Sie dürfen eine nachvollziehbare Rechnung verlangen. Das ist kein Misstrauen, sondern Ihr gutes Recht.

Geschafft. Wer seine Rechnung lesen kann, erkennt beim nächsten Mal leichter, ob etwas ungewöhnlich ist.

Notdienst: wann er nötig ist und was er kostet

> *Im Notfall zählt jede Minute. Aber nicht jedes Problem ist ein Notfall.*
> — **Klaus**

Das brauchen Sie

- [ ] die Telefonnummer Ihrer Praxis
- [ ] die Nummer des tierärztlichen Notdienstes in Ihrer Region
- [ ] die Notfall-Karte aus diesem Kompass
- [ ] ein Foto oder Video vom Verhalten Ihres Hundes



KOSTET	SIE SPAREN	AUFWAND	WIE OFT
+ 50 €	73,62 €	1 Anruf	nur wenn nötig
Notdienstgebühr, ohne Mehrwertsteuer	Rechenbeispiel: 1-fach statt 2-fach plus 50 € Notdienstgebühr		

Nach Größe

Kleiner Hund
bis 10 kg

Schon wenig Giftiges kann gefährlich sein. Bei Schokolade oder Xylit nicht warten.

Mittlerer Hund
10 bis 25 kg

Notieren Sie das aktuelle Gewicht. Danach fragt der Notdienst oft.

Großer Hund
über 25 kg

Aufgeblähter Bauch, Würgen ohne Erbrechen, Unruhe: Fahren Sie sofort los. Das kann eine Magendrehung sein.

Hier nicht sparen

Bei Vergiftung, Atemnot, starker Blutung, Krampfanfall oder Bewusstlosigkeit: sofort in den Notdienst.

Wenn es hakt

Samstagvormittag? Hat Ihre Praxis samstags Sprechstunde, ist das kein Notdienst.

Unsicher? Rufen Sie an und beschreiben Sie, was Sie sehen.

Schritt für Schritt

1. Schreiben Sie heute die Nummer Ihrer Praxis und des Notdienstes in Ihrer Region auf die Notfall-Karte.
2. Wirkt etwas nicht dringend, rufen Sie in der Sprechstunde an, nicht erst am Freitagabend.
3. Merken Sie sich die Notdienstzeiten: abends und nachts von 18 bis 8 Uhr, von Freitag 18 Uhr bis Montag 8 Uhr und an Feiertagen.
4. Ist es ein echter Notfall, rufen Sie kurz vorher an oder lassen Sie jemanden anrufen, damit die Praxis Bescheid weiß. Dann fahren Sie sofort los.

Geschafft. Sie wissen jetzt, wann Warten Geld spart und wann es gefährlich wird.

Quellen zu diesem Teil

1. Verordnung über die Gebühren für tierärztliche Leistungen (GOT) vom 15.08.2022, §§ 1 bis 7 und Gebührenverzeichnis, gesetze-im-internet.de
2. Bundestierärztekammer: Hinweise zu Tierarztkosten (09.12.2022)
3. Bundestierärztekammer, Deutsches Tierärzteblatt 12/2022: Leitfaden zur Aufklärung über Kosten
4. Universität Göttingen: Die GOT im tierärztlichen Notdienst (Merkblatt)
5. Allianz: GOT für Tierärzte, einfach erklärt
6. HanseMerkur: Gebührenordnung für Tierärzte (GOT)
7. ARAG: Verbraucherinformation zur Tierarztrechnung (05.02.2024)
8. ADAC: Vergiftung beim Hund, Symptome und Erste Hilfe
9. Helvetia VetTalks: Vergiftungsgefahr durch Schokolade und Birkenzucker
10. Tierschutzgesetz, § 6, gesetze-im-internet.de
11. Deutscher Bundestag, Wissenschaftliche Dienste: WD 5-037/21
12. StIKo Vet: Leitlinie zur Impfung von Kleintieren, 6. Auflage, Tierärztliche Praxis K 53(01) (2025)
13. LMU München: Impfmanagement Hund (10/2025)
14. ESCCAP Deutschland: Wie oft Hunde entwurmen
15. ESCCAP, Tierärztezeitung: Entwurmung beim Hund (03/2018)
16. European Veterinary Dental Society: Praxisleitfaden, 2. Auflage (2025)
17. FU Berlin, Arlt: Kastration der Hündin und des Rüden, BTG (01/2020)
18. TiHo Hannover, eLib: Hormonimplantat beim Rüden
19. Deutscher Tierschutzbund: Positionspapier Unfruchtbarmachung von Hunden
20. ARAG: Impfung beim Hund
21. HanseMerkur: Zahnstein beim Hund

Die Fragenkarte für den Tierarzt

✂ Hier ausschneiden

Stecken Sie diese Karte in die Jackentasche oder ins Portemonnaie. Vor jeder größeren Behandlung fragen Sie:

- Was genau soll gemacht werden, und warum jetzt?
- Mit welchen Kosten muss ich ungefähr rechnen?
- Mit welchem GOT-Satz rechnen Sie: 1-, 2- oder 3-fach?
- Was kommt dazu: Narkose, Medikamente, Material, Kontrolltermin?
- Gibt es eine einfachere Möglichkeit, und welchen Nachteil hätte sie?
- Bekomme ich eine Rechnung mit allen GOT-Nummern?
- Zahlt meine Versicherung das, und bis zu welchem Satz?

Gut zu wissen

Einen verbindlichen Kostenvoranschlag wie beim Handwerker gibt es beim Tierarzt in der Regel nicht. Nach einer ungefähren Schätzung dürfen Sie aber immer fragen.

Ende der Leseprobe

Hier endet die Leseprobe. Sie haben den Anfang des Kompasses gelesen: wie er funktioniert, Ihre Jahresrechnung, zwei der acht teuersten Fehler und zwei Spartipps zum Thema Tierarzt.

Der vollständige Kompass: 76 Seiten mit 21 Spartipps, 8 teuren Fehlern und 3 Karten

- die anderen sechs teuren Fehler, vom zu dicken Hund bis zum Zubehör auf Vorrat
- alle fünf Teile: Futter, Tierarzt, Versicherungen, Ausstattung und Steuer sowie „Hier nicht sparen"
- alle Karten zum Ausschneiden, auch die Notfall-Karte für die Kühlschranktür
- zu jedem Teil die Quellen, damit Sie alles selbst nachprüfen können

So bekommen Sie den ganzen Kompass

Den Link finden Sie unter jedem Video unseres YouTube-Kanals „Hundekompass mit Klaus".

> *Ein Hund braucht nicht viel Geld. Er braucht Sie.*
> **— Klaus**

Impressum und Hinweise

Impressum

Herausgeber: RM Produtos Digitais LTDA., Campinas (Brasilien) · Kontakt: dicasdamayy@gmail.com · Das vollständige Impressum finden Sie auf unserer Verkaufsseite (Link unter jedem Video des YouTube-Kanals „Hundekompass mit Klaus“).

Über Klaus und Bruno

Klaus und Bruno sind erfundene Figuren. Ihre Bilder und Teile dieses Textes wurden mithilfe von künstlicher Intelligenz erstellt. Alle Zahlen und Regeln stammen aus den Quellen am Ende jedes Teils und wurden vor der Veröffentlichung anhand dieser Quellen geprüft.

Wichtiger Hinweis

Dieser Kompass ersetzt keine tierärztliche Beratung. Wenn Ihr Hund krank wirkt, rufen Sie Ihre Tierarztpraxis oder den tierärztlichen Notdienst an. Preise, Gebühren und Gesetze können sich ändern; maßgeblich ist immer die aktuelle Fassung. Die Angaben gelten für Deutschland. In Österreich und der Schweiz gelten andere Regeln.

Stand der Angaben: November 2026.